

# 江苏省中医护理人才考试管理系统

## 操作说明书

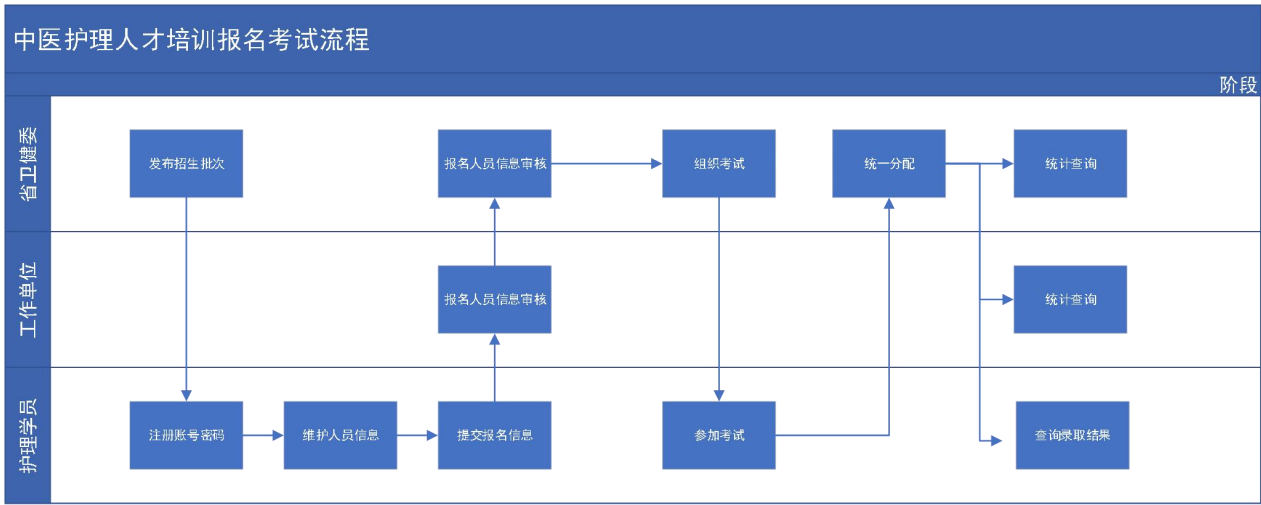
2024 年 5 月

# 目录

一、 业务流程 .....	1
二、 学员操作流程 .....	1
1 学员注册 .....	1
2 忘记密码 .....	3
3 学员信息维护 .....	4
4 学员报名 .....	5
5 修改密码 .....	9
三、 机构操作流程 .....	10
1 机构账号、密码获取方式 .....	10
2 机构登录 .....	10
3 学员信息审核 .....	10
4 学员报名情况查询 .....	11
5 修改密码 .....	12
四、 江苏省卫生健康委员会中医医政处操作流程 .....	13
1 用户登录 .....	13
2 学员信息审核 .....	13
3 学员报名情况查询 .....	14
4 修改密码 .....	14
五、 技术支持联系方式 .....	15

# 一、 报名流程

学员报名（注册、填写报名表）后由学员所在工作单位护理部及江苏省卫生健康委员会中医医政处两级审核。审核通过的学员可参加考试，并由江苏省卫生健康委员会中医医政处统一分配。

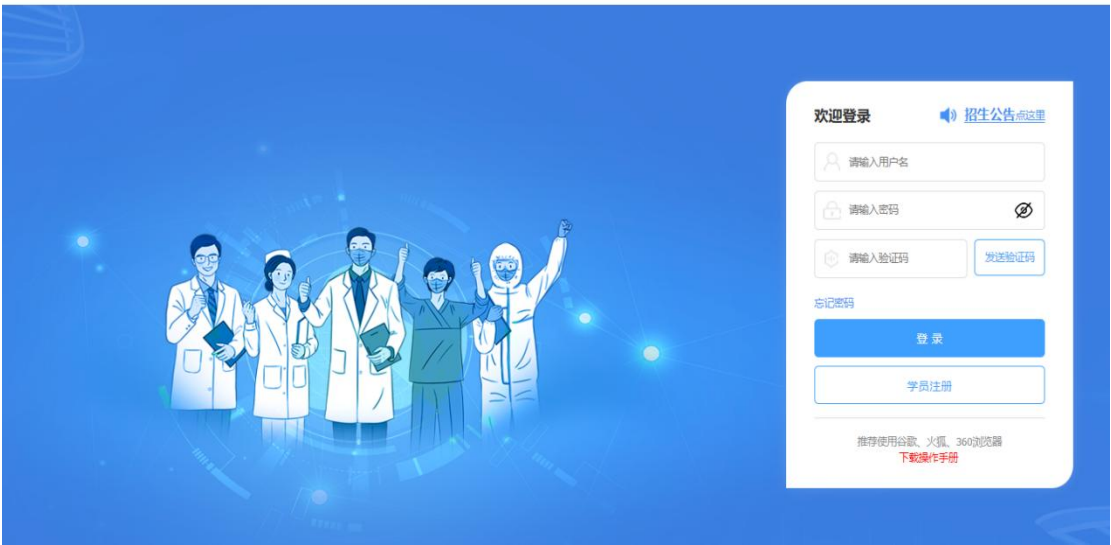


# 二、 学员操作流程

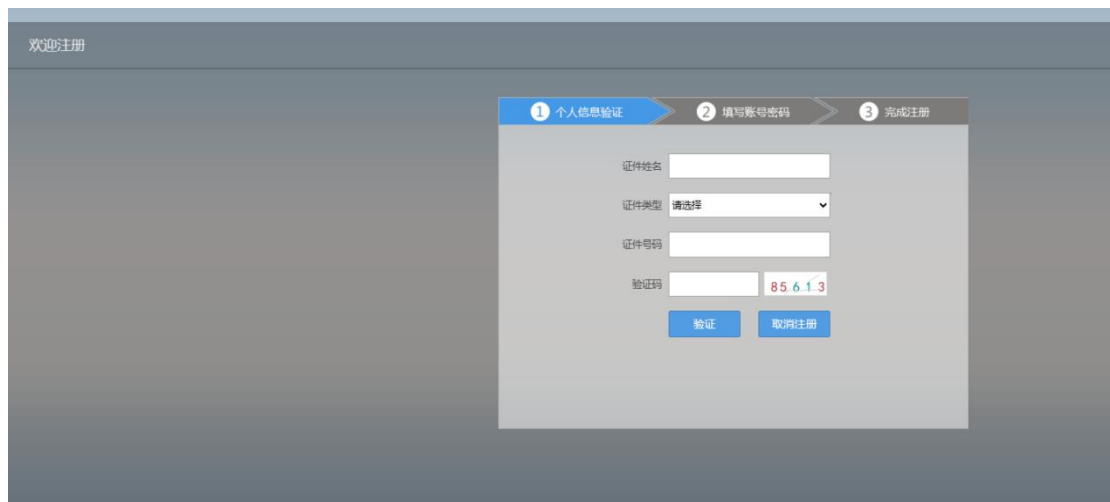
## 1.学员注册

学员点击【学员注册】按钮，进行个人账号的注册。

### 江苏省中医护理人才考试管理系统



首先，填写个人证件号码进行验证，请确保证件号码真实、准确。



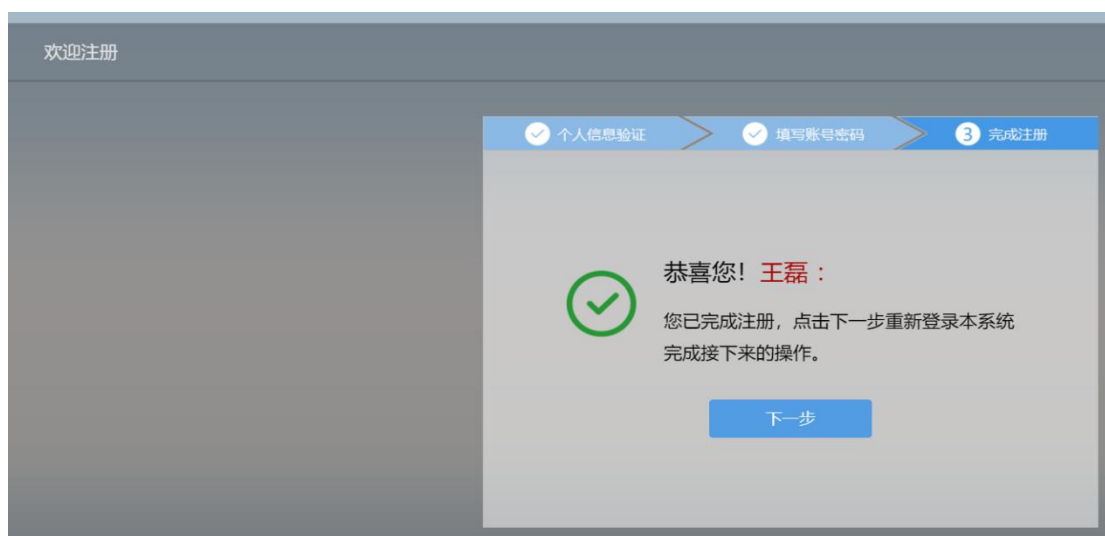
The image shows the first step of a registration process. At the top left, it says '欢迎注册' (Welcome to Register). The main area has a progress bar with three steps: 1. 个人信息验证 (Personal Information Verification), 2. 填写账号密码 (Fill in account password), and 3. 完成注册 (Complete registration). Step 1 is currently active. Below the progress bar, there are four input fields: '证件姓名' (Certificate Name), '证件类型' (Certificate Type) with a dropdown arrow, '证件号码' (Certificate Number), and '验证码' (Verification Code). The '验证码' field has a small box next to it showing the numbers '85613'. At the bottom, there are two buttons: '验证' (Verify) and '取消注册' (Cancel Registration).

个人证件信息验证完成后，点击【下一步】，输入您的手机号码，点击【发送验证码】，输入您手机接收到的短信验证码，并设定密码。**提示：您的手机号将作为登录用户名。**



The image shows the second step of the registration process. The progress bar at the top now shows Step 1 as completed with a checkmark, and Step 2, '填写账号密码' (Fill in account password), is active. The input fields are: '手机号码' (Mobile Number), '验证码' (Verification Code) with a '发送验证码' (Send Verification Code) button next to it, '登录密码' (Login Password), and '确认密码' (Confirm Password). At the bottom, there are two buttons: '下一步' (Next Step) and '取消注册' (Cancel Registration). A yellow tip box at the bottom says: '1 您的手机号将作为登录用户名。您还需通过手机短信验证，以便于以后找回密码使用。' (1 Your mobile number will be used as the login username. You also need to verify via mobile SMS to facilitate password recovery later.)

输入完成后，点击【下一步】，完成注册。



注册完成后，点击【下一步】，进入登录页面。**提示：**用户名为您注册的手机号码。输入密码，点击【发送验证码】，您注册的手机号将会收到短信验证码，输入后进行登录。

### 江苏省中医护理人才考试管理系统



## 2.忘记密码

此功能可用于找回用户名及重置密码。如果您忘记密码，可点击【忘记密码】，进行账号的查询及密码的重置。



密码重置 此功能只适用于以个人身份注册的用户找回密码

手机方式

请您填写以下信息，从而便于系统验证。

姓名

证件号码

手机号码

验证码

### 3.人员信息维护

登录系统后，首先进行个人信息维护。**提示：报名信息中灰色方框内的内容是从【江苏省卫生健康人力资源管理系统】获取，如需更改，请联系您所在单位的人事科在【江苏省卫生健康人力资源管理系统】进行更改，修改后再点击本系统的【更新】按钮。江苏省卫生健康人力资源管理系统地址：<https://apps.jsehealth.com:8000/jsrlzy/>**

招聘系统

报名信息维护

个人信息维护

学员报名

修改密码

当前位置： 招聘系统 > 个人信息维护

姓名：

证件类型： 居民身份证

证件号码：

证件扫描件（人像面）：

证件扫描件（国徽面）：

上传要求：请上传清晰的身份证件照片。

头像：

上传要求：请上传小一寸正面彩色免冠证件照。  
(分辨率要求：900像素x宽x413像素；1024像素x高x511像素)

人力资源系统信息维护好后，点击更新重新获取!

其他空白内容需要自行填写。填写完毕后，点击【保存】。

招聘系统

报名信息维护

个人信息维护

学员报名

修改密码

当前位置： 招聘系统 > 个人信息维护

姓名：

证件类型： 居民身份证

证件号码：

证件扫描件（人像面）：

证件扫描件（国徽面）：

上传要求：请上传清晰的身份证件照片。

头像：

提示

您好！报名信息维护页面内的信息是从《江苏省卫生健康人力资源管理系统》获取，如需更改，请联系所在单位的HR在《江苏省卫生健康人力资源管理系统》进行更改。修改后请点击【更新】按钮。

江苏省卫生健康人力资源管理系统地址：<https://apps.jsehealth.com/8000/jalzy/>

性别： 女性

毕业院校： 南京医科大学

学位： 大学本科

联系电话：

电子邮箱：

邮编： 100000

联系地址： 江苏省南京市鼓楼区

## 4.学员报名

在个人信息维护完成后，点击【我要报名】。

招聘系统

报名信息维护

个人信息维护

学员报名

修改密码

当前位置： 招聘系统 > 学员报名

您还没有报名信息。

第一步，选择您要报名的培训项目。

第二步，选择招生模式。

专业化护士培训，分为【定向】和【统招】，选择您要报名的招生模式。

专科护士培训统一为【专科护士】，选择即可。

第三步，再次确认您的个人信息是否准确，可以再次预览您的个人基本信息，如果有误，请回到【个人信息维护】中修改。





学员报名

当前位置: 登录系统 > 学员报名

1 选择培训项目 2 选择招生模式 3 确认个人信息 4 专科护士补充报名信息 5 填写志愿并上报

培训项目: 专业化护士

中医护理专业化护士培训面向招生

第一志愿: 专业化护士

第二志愿: 专业化护士

请选择...

江苏省第二中医院(25)

江苏省中西医结合医院(25)

南京市中医院(25)

徐州市中医院(25)

常州市中医院(25)

苏州市中医院(25)

张家港市中医院(25)

南通市中医院(25)

连云港市中医院(25)

淮安市中医院(25)

盐城市中医院(25)

扬州市中医院(25)

泰州市中医院(25)

宿迁市中医院(25)

上一步 确认并返回 取消

学员报名

当前位置: 登录系统 > 学员报名

1 选择培训项目 2 选择招生模式 3 确认个人信息 4 专科护士补充报名信息 5 填写志愿并上报

培训项目: 专业化护士

中医护理专业化护士培训面向招生

第一志愿: 专业化护士

第二志愿: 专业化护士

请选择...

江苏省中西医结合医院(4)

南京市中医院(3)

无锡市中医院(8)

徐州市中医院(9)

常州市中医院(3)

苏州市中医院(7)

张家港市中医院(3)

南通市中医院(8)

连云港市中医院(5)

淮安市中医院(3)

盐城市中医院(9)

扬州市中医院(7)

泰州市中医院(2)

宿迁市中医院(8)

上一步 确认并返回 取消

学员报名

当前位置: 登录系统 > 学员报名

1 选择培训项目 2 选择招生模式 3 确认个人信息 4 专科护士补充报名信息 5 填写志愿并上报

培训项目: 专科护士

中医护理专科护士培训面向招生

第一志愿: 专科护士

第二志愿: 专科护士

请选择...

江苏省中医院(20)

无锡市中医院(20)

上一步 确认并返回 取消

第六步，提交报名信息，此处可查看您报名的培训项目，可查看审核状态。

**提醒：**

**（1）如果您发现报错培训项目，请点击【取消】，再重新报名。**

**（2）如果您发现个人信息错误，请点击【维护信息】，**

再次重新选择。

(3) 如果信息无误，点击【提交】即可。

学员报名

当前位置： 招录系统 > 学员报名

项目名称：2024年中医护理专业护士培训招生 报名状态：未提交

报名时间：2024-04-21 至 2024-05-27

您的报名信息尚未提交，请提交！

中国护理专业护士培训招生 适用于：统招  
第一志愿：江苏省中西医结合医院 专业化护士  
第二志愿：张家港市中医医院 专业化护士

维护信息 提交 取消

如果您的信息被退回修改，您可在修改后再次上报。

学员报名

当前位置： 招录系统 > 学员报名

项目名称：2024年中医护理专业护士培训招生 报名状态：退回修改，原因：修改信息

报名时间：2024-04-21 至 2024-05-27

中国护理专业护士培训招生 适用于：统招  
第一志愿：江苏省中西医结合医院 专业化护士  
第二志愿：张家港市中医医院 专业化护士

维护信息 再次上报 取消

## 5 修改密码

此处可修改您的登录密码。输入现在使用的密码，再输入新密码，点击【重置】即可。

修改密码

当前位置： 招录系统 > 修改密码

提示：

- 密码长度需为6-20位字母
- 密码必须包含字母、数字和特殊字符（如：#！@），且密码不能与用户名一致
- 密码中每个字符数量最多不能超过四位（如1111、aaaa等），且数字或字母连续不能超过四位（如1234、abcd等）

\* 现用密码：

\* 新密码：

\* 确认新密码：

重置

### 三、机构操作流程

#### 1.机构账号、密码获取方式

**机构用户请按照通知要求，获取您的用户名和密码。**

医院护理部管理账号申请流程：请各医疗机构护理部于**5月24日12:00**前将负责此项审核工作人员的信息：医院名称、姓名、手机号及邮箱，发送至邮箱 **zyhlpx@126.com**。省护理学会于**5月27日**前将审核账号及密码发送至指定手机号及邮箱（一个医院只能申请一个账号，请勿外传），并请护理部于**5月31日12:00**前完成审核。

#### 2.机构登录

输入您获取的用户名和密码，点击【发送验证码】，系统将会向您医院申请的审核工作人员的手机号发送验证码，输入验证码，点击【登录】。

#### 江苏省中医护理人才考试管理系统



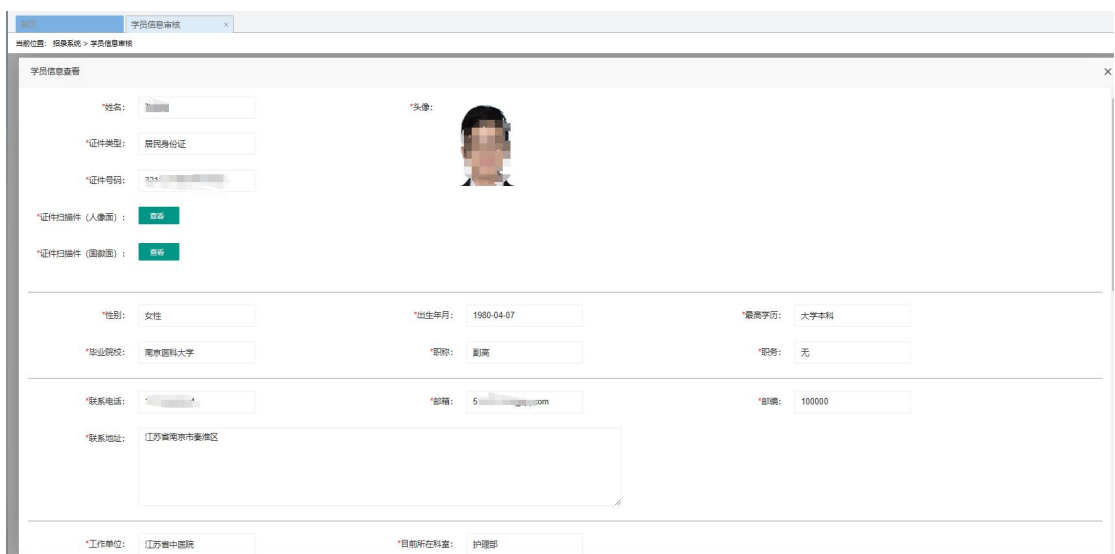
#### 3.学员信息审核

可对本院已提交报名信息的学员进行信息审核，可【审核通过】、【审核不通过】、【退回修改】。

审核通过的学员会上报至江苏省卫生健康委员会中医  
医政处。

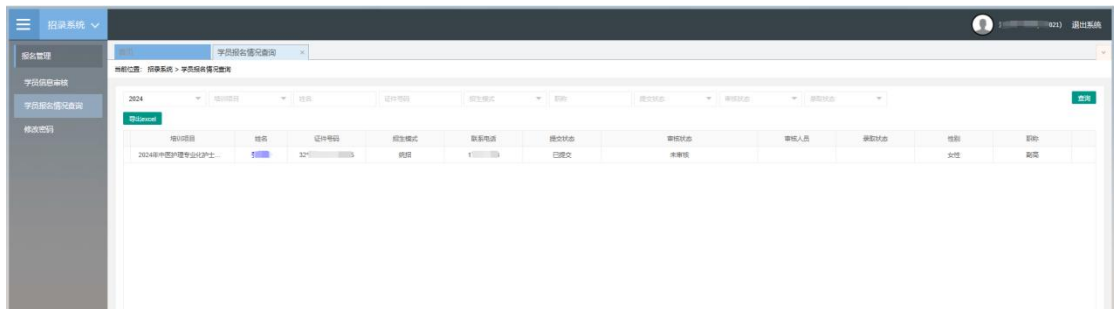


点击【姓名】，可查看学员完整的报名信息。



#### 4.学员报名情况查询

可查看本单位所有已报名成功的学员信息，可查看【审  
核状态】、【录取状态】以及【个人基本信息】等。



## 5.修改密码

可修改登录密码。输入现在使用的密码，再输入新密码，点击【重置】即可。

招聘系统

报名信息管理

学员信息审核

学员报名信息查询

修改密码

当前位置: 招聘系统 > 修改密码

注意:

1. 密码长度需设置为8-20位字符
2. 密码必须包含字母、数字和特殊字符 (如: #! @)，且密码不能与账号一致
3. 密码中单个字符数量不能超过四位 (如1111, AAAA等)，且数字或字母连续不能超过四位 (如1234, abcd等)

\* 现用密码:

\* 新密码:

\* 确认新密码:

确定

## 四、江苏省卫生健康委员会中医医政处操作流程

### 1.用户登录

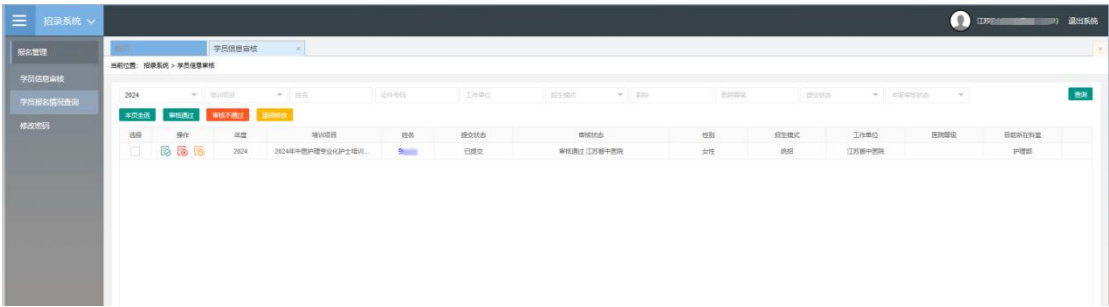
输入获取的用户名和密码，点击【发送验证码】，输入获取的验证码，点击【登录】。

江苏省中医护理人才考试管理系统



### 2.学员信息审核

可审核各医疗机构审核通过的学员信息，可【审核通过】、【审核不通过】、【退回修改】。



点击【姓名】，可查看学员完整的报名信息。

**学员信息审核**

当前位置: 招录系统 > 学员信息审核

学员信息查看

\*姓名:  \*头像:

\*证件类型: 居民身份证

\*证件号码:

\*证件扫描件 (人像面):

\*证件扫描件 (国徽面):

---

\*性别: 女性 \*出生年月: 1980-04-07 \*最高学历: 大学本科

\*毕业院校: 南京医科大学 \*职称: 副高 \*职务: 无

---

\*联系电话:  \*邮箱: 5@163.com \*邮编: 100000

\*联系地址:

---

\*工作单位: 江苏省中医院 \*目前所在科室: 护理部

### 3.学员报名情况查询

可查看本单位所有报名成功的学员信息，可查看【审核状态】、【录取状态】以及【个人基本信息】等。

**学员报名情况查询**

当前位置: 招录系统 > 学员报名情况查询

2024 年份 职位 证件类型 工作单位 报名形式 职称 学历 提交状态 审核状态 审核人员 录取状态 性别 职称

年份	考试项目	姓名	证件号码	证件类型	联系电话	提交状态	审核状态	审核人员	录取状态	性别	职称
2024	2024年中医护理专业(护士)	张丽	32****0000000000000000	身份证	17****1234	已提交	审核通过	江苏省中医院		女性	副高

### 4.修改密码

可修改登录密码。输入现在使用的密码，再输入新密码，点击【重置】即可。

**修改密码**

当前位置: 招录系统 > 修改密码

注意:

1. 密码长度需设置为8-20位字符
2. 密码必须包含字母、数字和特殊字符 (如: #!@), 且密码不能与账号一致
3. 密码中单个字符重复次数不可超过四次 (如1111, aaaa等), 且数字或字母连续不可超过四次 (如1234, abcd等)

\* 现用密码:

\* 新密码:

\* 确认新密码:



## 五、技术支持联系方式

群名称：江苏省中医护理人才培养

QQ 群号：705701001

联系电话：郭老师 13584080796

